



Пешеходный переход



Дети



Подземный пешеходный переход



Светофорное регулирование

# ПАСПОРТ

по обеспечению безопасности  
дорожного движения

Муниципальное бюджетное  
общеобразовательное  
учреждение города Дубны  
Московской области,  
лицей № 6  
имени академика  
Г.Н. Флёрова  
(Лицей № 6 )  
*(наименование образовательной  
организации)*

*Подпись руководителя (или иного лица, ответственного за организацию мероприятий) Государственной программы Московской области «Развитие и функционирование дорожно-транспортного комплекса»*

Московская область  
2020

СОГЛАСОВАНО

Начальник ОГИБДД ОМВД  
России по г.о. Дубна

\_\_\_\_\_ Петрушенко Ю.В.  
«\_\_\_» \_\_\_\_\_ 2020 г.

УТВЕРЖДАЮ

Директор лицея № 6

\_\_\_\_\_ Кренделева Н.Г.  
«\_\_\_» \_\_\_\_\_ 2020 г.

**Паспорт**

**по обеспечению безопасности дорожного движения**

**МУНИЦИПАЛЬНОГО БЮДЖЕТНОГО ОБЩЕОБРАЗОВАТЕЛЬНОГО  
УЧРЕЖДЕНИЯ ГОРОДА ДУБНЫ МОСКОВСКОЙ ОБЛАСТИ,  
ЛИЦЕЙ № 6 ИМЕНИ АКАДЕМИКА Г.Н. ФЛЁРОВА**

*Московская область*  
*2020*

## Содержание

### **I. Общие сведения**

### **II. Планы-схемы района расположения образовательной организации, путей движения транспортных средств и безопасных маршрутов детей**

2.1. План-схема района расположения образовательной организации, пути движения транспортных средств и безопасный маршрут обучающихся при следовании в (из) лицея

2.2. План-схема организации дорожного движения в непосредственной близости от образовательной организации и безопасных маршрутов движения детей и расположения парковочных мест

2.3. Пути движения транспортных средств к местам разгрузки/погрузки и рекомендуемые безопасные пути передвижения детей по территории лицея № 6

### **III. Информация об обеспечении безопасности перевозок детей специальным транспортным средством (автобусом).**

3.1. Общие сведения

3.2. Сведения об организациях, осуществляющих перевозку детей специальным транспортным средством (автобусом).

3.3. Безопасное расположение остановки автобуса у лицея.

### **IV. Приложения.**

4.1. План совместной работы лицея № 6 с подразделением пропаганды Госавтоинспекции по профилактике детского дорожно - транспортного травматизма на учебный год.

4.2. Участие лицея № 6 в информационно-пропагандистских мероприятиях по профилактике детского дорожно-транспортного травматизма

4.3. Информация о работе отряда юных инспекторов движения

4.4. План работы отряда юных инспекторов движения.

### **V. Приложения:**

1. Приказ о назначении ответственного за организацию работы ЮИД.
2. Инструкция для педагогов по предупреждению ДДТТ.
3. Технология проведения «Минутки» по безопасности движения.
4. График проведения инструктажей по БДД на 2020-2021 учебный год.
5. График посещения лицея инспекторами ОГИБДД на 2020-2021 учебный год.
6. График проведения общешкольных родительских собраний на 2020-2021 учебный год.

## 1. Общие сведения об образовательной организации

### МУНИЦИПАЛЬНОЕ БЮДЖЕТНОЕ ОБЩЕОБРАЗОВАТЕЛЬНОЕ УЧРЕЖДЕНИЕ ГОРОДА ДУБНЫ МОСКОВСКОЙ ОБЛАСТИ, ЛИЦЕЙ № 6 ИМЕНИ АКАДЕМИКА Г.Н. ФЛЁРОВА

Юридический адрес: 141986 г. Дубна Московской обл., ул. Понтекорво,16

Фактический адрес: 141986 г. Дубна Московской обл., ул. Понтекорво,16

E-mail: school6@dubna.ru

Директор (заведующий)	Кренделева Наталья Георгиевна	8(49621)3-02-91
-----------------------	-------------------------------------	-----------------

Заместители директора	Лемешева Елена Борисовна	8(49621)3-38-79
-----------------------	--------------------------------	-----------------

	Хохлова Анна Владимировна	8(49621)3-38-79
--	---------------------------------	-----------------

	Белова Юлия Олеговна	8(49621)3-02-91
--	----------------------------	-----------------

	Крюкова Ольга Борисовна	8(49621)3-02-91
--	-------------------------------	-----------------

Ответственный за работу по профилактике детского дорожно-транспортного травматизма в образовательной организации	Белова Юлия Олеговна	8(49621)3-02-91
--	----------------------------	-----------------

Сотрудник Госавтоинспекции, закрепленный за образовательной организацией	Губанов Владимир Валерьевич	<u>8(968)846-95-69</u>
--	-----------------------------------	------------------------

	Слепнева Ирина Владимировна	<u>8(968)846-95-69</u>
--	-----------------------------------	------------------------

Количество обучающихся (воспитанников) 650 чел.

Наличие уголка по БДД 3 ( в холле на 1 этаже (у кабинета № 8), в рекреации на 2 этаже у кабинета № 26, в рекреации на 3 этаже (у кабинета № 52)

Наличие кабинета по БДД нет

Наличие автогородка (площадки) по БДД нет

Наличие транспортной площадки по БДД есть

Время занятий в образовательной организации:

1-ая смена: 08 час. 45 мин. – 13 час. 50 мин.

внеклассные занятия: 14 час. 00 мин. – 20 час. 00 мин.

## II. Планы-схемы района расположения образовательной организации, путей движения транспортных средств и безопасных маршрутов детей

### 2.1 Район расположения образовательной организации, пути движения транспортных средств и безопасный маршрут обучающихся



→ - пути движения транспортных средств

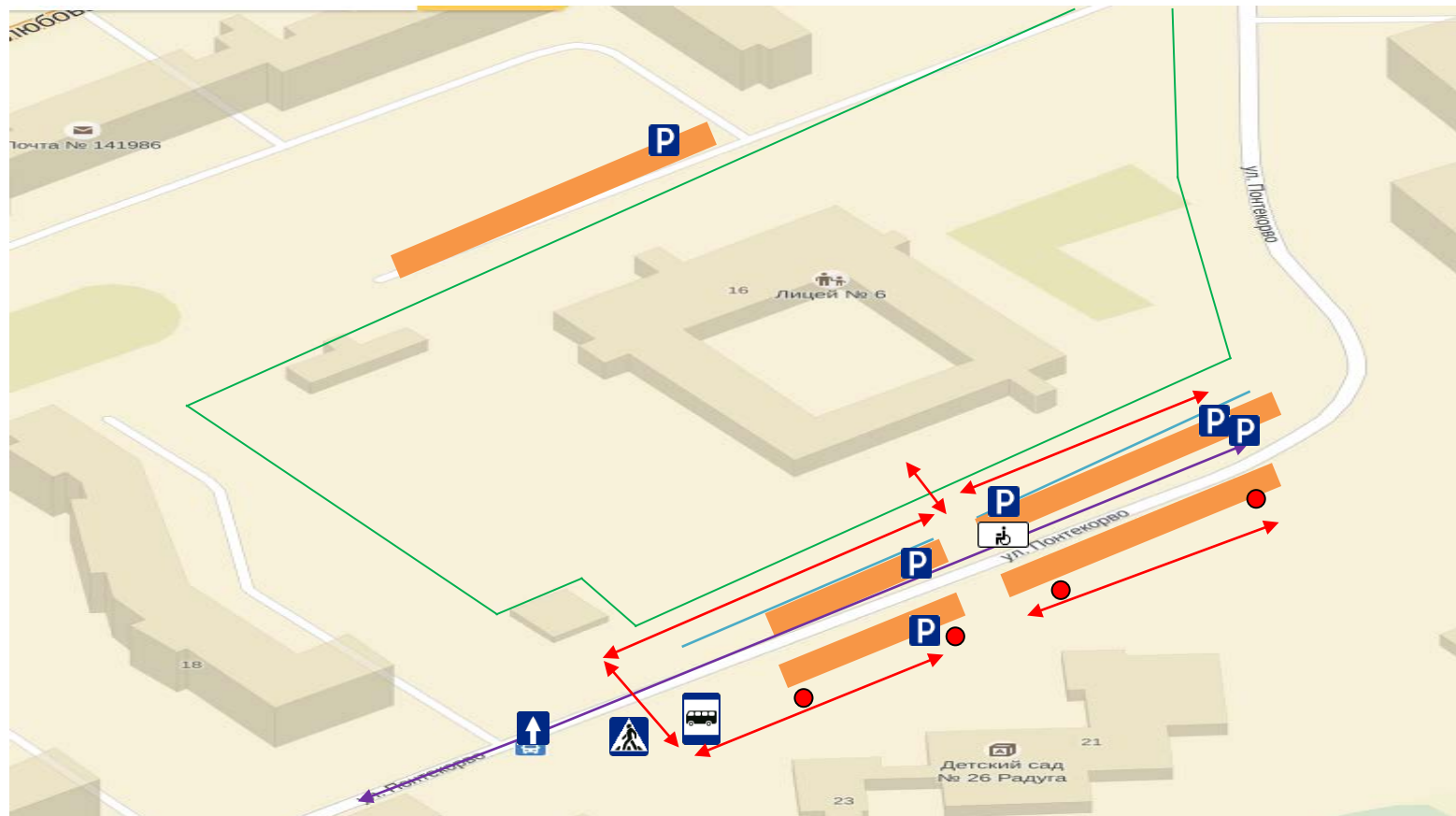
↔ - пути движения детей в/из лицея № 6

■ - жилая застройка

🚶 - пешеходный переход

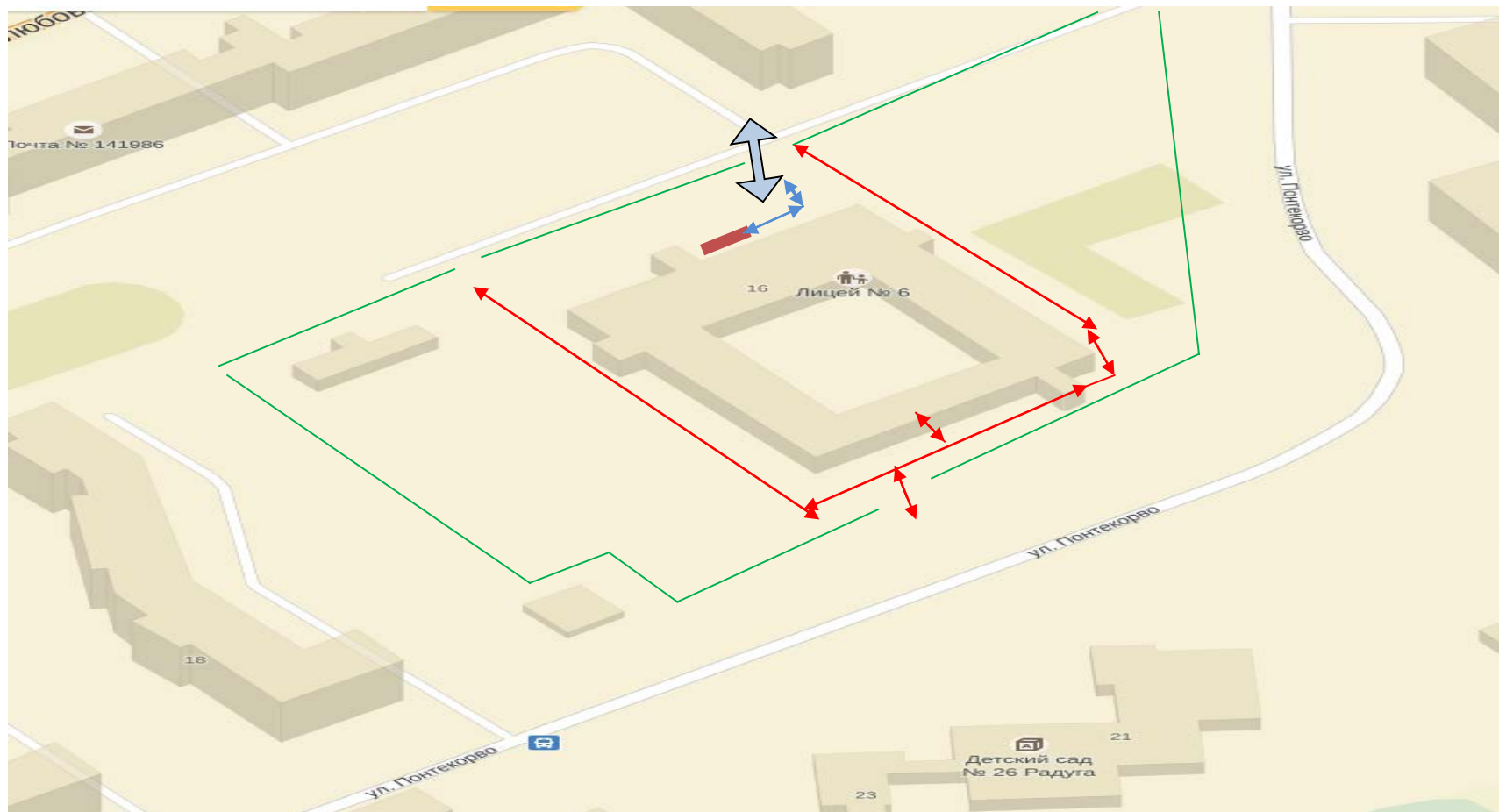
■ - опасный участок

2.2. Схема организации дорожного движения в непосредственной близости от образовательной организации и безопасных маршрутов движения детей



- - ограждение лицея № 6
- - пешеходные ограждения
- - искусственное освещение
- - направление движения транспортного потока
- P - остановка частных транспортных средств
- - направление движения детей от остановок маршрутных и частных транспортных средств

### 2.3. Пути движения транспортных средств к местам разгрузки/погрузки и рекомендуемые безопасные пути передвижения детей по территории лицея № 6



въезд / выезд грузовых транспортных средств



движение детей по территории лицея № 6



движение грузовых транспортных средств по территории лицея № 6



место погрузки/разгрузки



### 3. Информация об обеспечении безопасности перевозок детей специальным транспортным средством (автобусом).

#### Информационная карточка перевозок детей специальным транспортным средством (автобусом)

##### Общие сведения

Марка \_\_\_\_\_  
Модель \_\_\_\_\_  
Государственный регистрационный знак \_\_\_\_\_  
Год выпуска \_\_\_\_\_ Количество мест в автобусе \_\_\_\_\_  
Соответствие конструкции требованиям, предъявляемым к школьным автобусам \_\_\_\_\_

Наличие тахографа \_\_\_\_\_, марка, модель, срок проверки \_\_\_\_\_  
Наличие алкозамка \_\_\_\_\_, марка, модель, срок проверки \_\_\_\_\_  
Наличие системы спутниковой навигации ГЛОНАСС \_\_\_\_\_  
Наличие подключения к системе мониторинга ГЛОНАСС \_\_\_\_\_

##### Сведения о владельце

Владелец \_\_\_\_\_  
*(наименование организации)*

Юридический адрес владельца \_\_\_\_\_  
Фактический адрес владельца \_\_\_\_\_  
Телефон ответственного лица \_\_\_\_\_

##### Сведения о водителе автобуса

Фамилия, имя, отчество \_\_\_\_\_  
Принят на работу \_\_\_\_\_  
Стаж вождения категории D \_\_\_\_\_  
Номер и дата водительского удостоверения \_\_\_\_\_  
Номер телефона для связи \_\_\_\_\_

##### Организационно-техническое обеспечение

1) Лицо, ответственное за обеспечение безопасности дорожного движения:

\_\_\_\_\_ *(Ф.И.О.)*  
назначено \_\_\_\_\_  
*(дата, в случае договорных отношений № договора, срок действия, с кем заключено)*

прошло аттестацию \_\_\_\_\_ *(дата)*

2) Наличие путевого листа у водителя № \_\_\_\_\_ от \_\_\_\_\_

3) Сведения о предрейсовом медицинском осмотре водителя: \_\_\_\_\_

\_\_\_\_\_ *(Ф.И.О. медицинского работника)*

4) Сведения о предрейсовом техническом осмотре автомобиля \_\_\_\_\_

\_\_\_\_\_ *(Ф.И.О.)*

5) Дата последнего технического осмотра \_\_\_\_\_

6) Наличие полиса ОСАГО \_\_\_\_\_ от \_\_\_\_\_, срок \_\_\_\_\_

7) Номер и дата договора фрахтования \_\_\_\_\_

8) Наличие сопровождения сотрудниками Госавтоинспекции \_\_\_\_\_

9) Наличие списка набора пищевых продуктов \_\_\_\_\_

*(в случае нахождения детей в пути следования согласно графику движения более 3ч, приложение к карточке.)*

10) Наличие списка назначенных сопровождающих \_\_\_\_\_

*(Ф.И.О. телефон, приложение к карточке)*

11) Наличие списка детей \_\_\_\_\_

*(Ф.И.О. возраст, приложение к карточке)*

12) Наличие документа, содержащего порядок посадки детей в автобус \_\_\_\_\_

*(в случае, если в договоре фрахтования указанный порядок не содержится, приложение к карточке)*

13) Наличие графика движения и схемы маршрута \_\_\_\_\_

*(расчетное время перевозки с указанием мест и времени остановок для отдыха и питания, приложение к карточке)*

14) Отметка госинспектора территориального ОГИБДД об исправности автобуса и проверке водителя по информационно-поисковым базам Госавтоинспекции \_\_\_\_\_

*(ФИО, звание, должность, отметка о допуске к перевозке)*

Директор лица

\_\_\_\_\_

*(подпись)*

*(Ф.И.О.)*

Руководитель организации,  
осуществляющей перевозку детей  
специальным транспортом  
(автобусом)

\_\_\_\_\_

*(подпись)*

*(Ф.И.О.)*

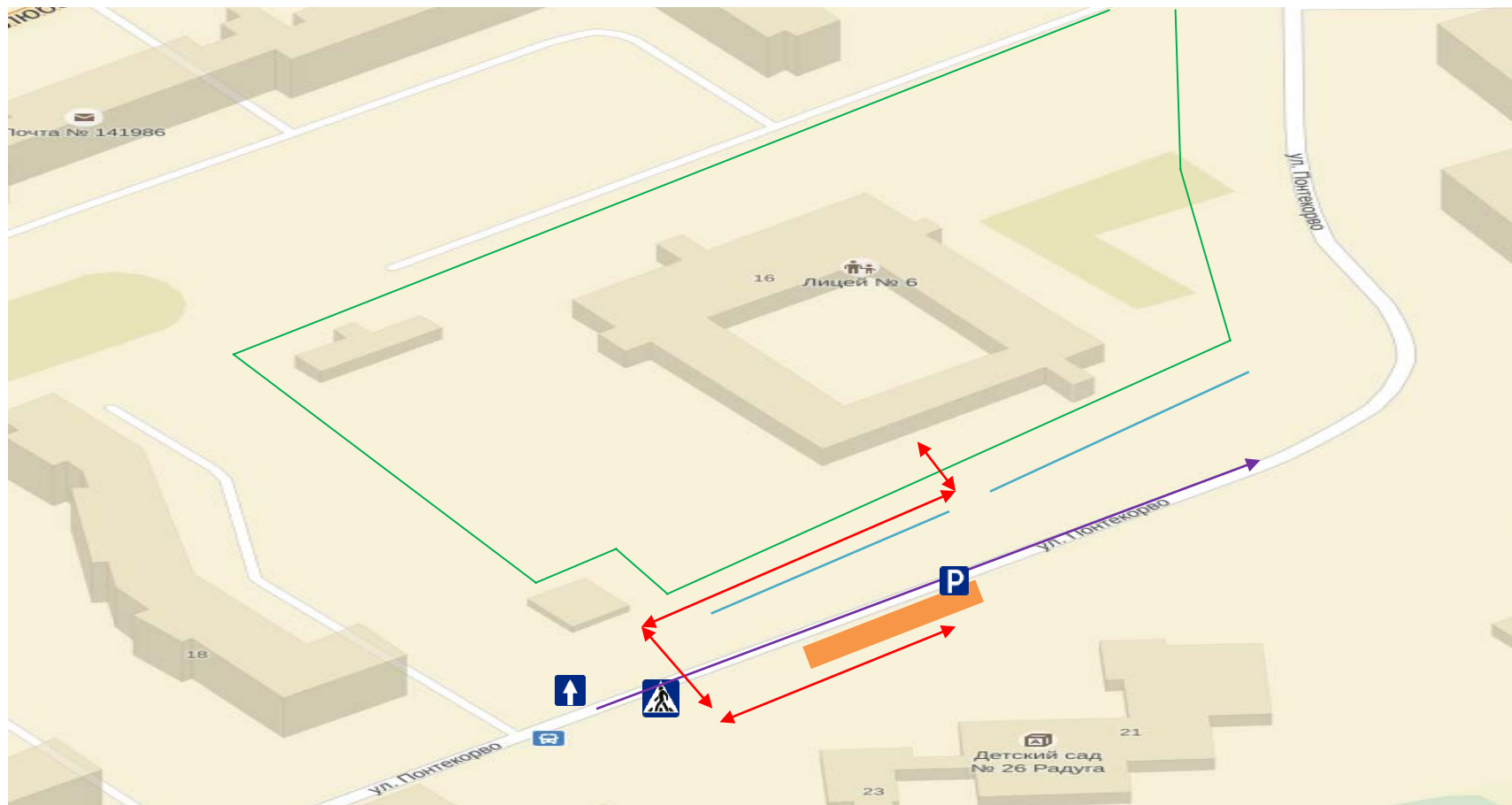
**3.2. Сведения об организациях, осуществляющих перевозку детей специальным транспортным средством (автобусом)**

МО г.Дубна, ул.Луговая, д.31, ООО "РАТА-ЭКСПРЕСС"


МО г.Дубна, ИП «Лупенко», пр-т. Боголюбова, д.15, кв. 403

МО, г.Дмитров, ул.Бирлово Поле, АТП 22, ООО «ЦАП»

### 3.3. Безопасное расположение остановки автобуса у лицея



— направление движения автобуса  
↔ движение детей к месту посадки/высадки

 - место посадки/высадки детей

## 4. Организация работы образовательной организации по профилактике детского дорожно-транспортного травматизма

### 4.1. План работы лица № 6 с подразделением пропаганды Госавтоинспекции по профилактике детского дорожно-транспортного травматизма на 2020-2021 учебный год

№ п/п	Мероприятие	Срок исполнения	Ответственные	Участники
1	Проведение анализа статистики по ДТП с участием детей, причин и условий, способствующих возникновению ДТП; анализа результатов проводимых мероприятий по профилактике ДДТТ; подготовка аналитических справок в различные инстанции, администрацию района, комитет по образованию, образовательное учреждение	По фактам ДТП	ГИБДД	
2	Месячник безопасности	Сентябрь	Зам.директора по ВР Зам.директора по безопасности	1-11 классы
3	Проведение бесед – «пятиминутки» по вопросам безопасности дорожного движения	Еженедельно на последнем уроке, а также до и после каникул	Классные руководители, инспекторы ГИБДД	Учащиеся 1-4 классов
4	Организационное собрание отряда ЮИД	Сентябрь	Инспекторы ГИБДД, педагоги, члены отряда ЮИД	Учащиеся 5-7 классов
5	Проведение различных профилактических мероприятий во внеурочное время: конкурсов, викторин, КВН, тематических утренников, соревнований «Безопасное колесо» и др.	В течение года	Инспекторы ГИБДД, педагоги, члены отряда ЮИД	1-9 классы
6	Выявление учащихся-нарушителей ПДД и проведение с ними профилактических бесед	В течение года	Инспекторы ГИБДД, педагоги, члены отряда ЮИД	1-11 классы
7	Организация и участие в проведении операций: «Внимание – дети!», «Скоро	сентябрь-июнь	Инспекторы ГИБДД, классные руководители	1–11 класс

	в школу!», «Осенние каникулы», «Зимние каникулы», «Весенние каникулы», «Здравствуй, лето!» (по специально разработанным планам)			
8	Проведение профилактических бесед на родительских собраниях о причинах возникновения ДТП с участием детей, об ответственности родителей за нарушения, совершаемые детьми в области дорожного движения, и на другие темы	1 раз в четверть	Инспекторы ГИБДД, педагоги, члены отряда ЮИД	Родители учащихся, педагоги
9	Разработка схемы маршрута безопасного движения учащихся в микрорайоне общеобразовательного учреждения	Перед началом учебного года, с внесением необходимых изменений в течение года	Инспекторы ГИБДД, Зам.директора по безопасности	

### 4.3. Информация о работе отряда юных инспекторов движения

Руководитель отряда ЮИД

Степанов Дмитрий Анатольевич

*(Фамилия, имя, отчество)*

Количество детей в отряде 10 человек

Списочный состав отряда ЮИД:

1.	Чижов Глеб	Командир команды
2.	Емельянов Владислав	Заместитель команды
3.	Суровцев Владислав	Член команды
4.	Грек Варвара	Член команды
5.	Новикова Софья	Член команды
6.	Стойкина Алина	Член команды
7.	Искусных Юния	Член команды
8.	Савельева Глафира	Член команды
9.	Фролов Михаил	Член команды
10.	Смолева Наталия	Член команды

Название отряда

*Дети 21 века*

Девиз отряда

*Одолеем любые трудности,  
Слово «МЫ» - это тысячи «Я».  
Колесо безопасности крутится  
Словно наша планета Земля.*

Эмблема отряда



Краткая информация об истории создания отряда

Отряд юных инспекторов дорожного движения – это творческое объединение лицеистов, которые помогают лицею в организации работы по профилактике детского дорожно-транспортного травматизма, пропагандируют правила дорожного движения (безопасного поведения на улицах и дорогах города) среди лицеистов.

Отряд ЮИД лицея № 6 организует творческую работу по пропаганде безопасности дорожного движения среди лицеистов и вместе с ними.

Юные инспекторы движения – это не только надежные помощники в деле изучения дорожной безопасности и профилактики детского дорожно-транспортного травматизма, но и отличный способ организации досуга лицеистов, который помогает им выработать активную жизненную позицию.

Команда ЮИД лицея «Дети 21 века» действует на основании Положения об отряде юных инспекторов дорожного движения в муниципальном бюджетном общеобразовательном учреждении г. Дубны Московской области, лицее № 6 имени академика Г.Н. Флёрва, утвержденное приказом от 21.08.2017. № 1.120.

Юный инспектор движения – активный помощник учителей, сотрудников Государственной инспекции безопасности дорожного движения в деле пропаганды безопасности дорожного движения и предупреждения детского дорожно-транспортного травматизма. Юный инспектор личным примером, активной общественной деятельностью формирует у школьников устойчивые навыки соблюдения Правил дорожного движения.

**4.4. План работы отряда юных инспекторов движения  
на 2020-2021 учебный год**

<b>№ п/п</b>	<b>Мероприятие</b>	<b>Срок исполнения</b>	<b>Ответственные</b>	<b>Участники</b>
1	Провести общий сбор отряда ЮИД. Выборы штаба отряда. Распределение обязанностей. Оформление уголка и другой документации.	Сентябрь	Руководитель отряда	Отряд ЮИД
2	Оборудовать уголок безопасности.	Сентябрь	Руководитель отряда	Отряд ЮИД
3	Акция «Внимание, дети!».	Сентябрь	Руководитель отряда	Отряд ЮИД
4	Проведение бесед в 1-9 классах «Осторожно, дорога!».	Сентябрь	Руководитель отряда	1-9 классы
5	Проведение лицейского конкурса «Безопасная дорога»	Сентябрь-Октябрь	Учитель ИЗО Руководитель отряда	1-11 классы
6	Выставка книг по изучению ПДД.	Октябрь	Библиотекарь	Отряд ЮИД 1-4 классы
7	Рейды «Юный пешеход», «Ребёнок-пассажир», «Безопасный путь домой»	Октябрь	Руководитель отряда	1-4 классы
8	Линейка безопасности перед уходом на осенние каникулы.	Октябрь- ноябрь	Зам.директора по ВР Зам.директора по безопасности	1-11 классы Отряд ЮИД
9	Тематическая беседа ко Дню памяти жертв ДТП.	Ноябрь	Руководитель отряда	1-11 классы
10	Беседа для 1 – 4-х классов по истории советских и российских автомобилей, сопровождая беседу фотоснимками.	Декабрь	Руководитель отряда	1-4 классы



11	Подготовка к городским соревнованиям ЮИД	Декабрь –Январь	Руководитель отряда	Отряд ЮИД
12	Декадник безопасности дорожного движения «За безопасность на дорогах». Линейка безопасности перед уходом на зимние каникулы.	Декабрь- Январь	Зам.директора по ВР Зам.директора по безопасности	1-11 классы
13	Выставка рисунков «Внимание, дорога!» (учащиеся 5-6 классов).	Январь - Февраль	Зам.директора по ВР Учитель ИЗО	5-6 классы
14	Тематическая беседа «Виды транспортных средств» (5-7 классы).	Февраль	Руководитель отряда Отряд ЮИД	5-7 классы
15	Памятки родителям по ПДД «Советы родителям».	Март	Зам.директора по ВР Зам.директора по безопасности Руководитель отряда	1-11 классы
16	Участие в городском конкурсе ЮИД	Март- Апрель	Руководитель отряда	Отряд ЮИД
17	Флешмоб «Изучаем ПДД. Предупреждаем ДТП».	Апрель	Зам.директора по ВР члены отряда ЮИД	1-8 классы
18	Подведение итогов работы отряда. Акция «Внимание, дети!», посвящённая окончанию учебного года.	Май	Зам.директора по ВР Зам.директора по безопасности Руководитель отряда	1-11 классы Отряд ЮИД

АДМИНИСТРАЦИЯ ГОРОДСКОГО ОКРУГА ДУБНА МОСКОВСКОЙ ОБЛАСТИ  
УПРАВЛЕНИЕ НАРОДНОГО ОБРАЗОВАНИЯ



МУНИЦИПАЛЬНОЕ БЮДЖЕТНОЕ ОБЩЕОБРАЗОВАТЕЛЬНОЕ УЧРЕЖДЕНИЕ  
ГОРОДА ДУБНЫ МОСКОВСКОЙ ОБЛАСТИ,  
ЛИЦЕЙ № 6 ИМЕНИ АКАДЕМИКА Г.Н. ФЛЁРОВА  
(ЛИЦЕЙ №6)

**П Р И К А З**

28.07.20 № 1.102

**О назначении лица, ответственного  
за работу по организации обучения  
детей ПДД и по профилактике детского  
дорожно-транспортного травматизма**

В целях недопущения фактов дорожно-транспортных происшествий среди учащихся и активизации работы по профилактике детского дорожно-транспортного травматизма в 2020-2021 учебном году

**ПРИКАЗЫВАЮ:**

1. Назначить Степанова Д.А., учителя физкультуры, ответственным за организацию работы отряда ЮИД.
2. Степанову Д.А., учителю физкультуры:
  - 2.1. Разработать план работы отряда ЮИД на 2020-2021 учебный год.
  - 2.3. Проводить внеклассные мероприятия по предупреждению дорожно-транспортных происшествий.
  - 2.4. Подготовить отряд для участия в конкурсах на различных уровнях.
3. Контроль за исполнением данного приказа возложить на заместителя директора по воспитательной работе на Белову Ю.О.

Директор

Н.Г.Кренделева

## **ИНСТРУКЦИЯ ПЕДАГОГУ, ОТВЕТСТВЕННОМУ ЗА ОРГАНИЗАЦИЮ РАБОТЫ ПО ПРОФИЛАКТИКЕ ДЕТСКОГО ДОРОЖНО- ТРАНСПОРТНОГО ТРАВМАТИЗМА В ДОУ**

Педагог, ответственный за организацию профилактики ДДТТ, назначается приказом директора лицея перед началом учебного года. Это может быть заместитель директора по воспитательной работе, или любой педагог, владеющий соответствующими знаниями. Педагог (инструктор по безопасности дорожного движения) руководствуется в своей работе Законом Российской Федерации «О безопасности дорожного движения», «Правилами дорожного движения Российской Федерации» (новая редакция с внесенными дополнениями и изменениями), другими нормативными правовыми актами. Работа осуществляется в тесном контакте с инспектором по пропаганде или сотрудником ГИБДД, закрепленным за данным общеобразовательным учреждением приказом начальника ГИБДД.

В обязанности педагога, ответственного за организацию профилактики ДДТТ, входит следующее:

1. Организация работы ОУ по профилактике ДДТТ в соответствии с планами совместной работы ГИБДД и Управлением народного образования. План рассматривается на педагогическом совете и утверждается директором, а совместные планы проведения профилактических мероприятий – еще и руководителями соответствующих организаций.

2. Осуществление контроля за выполнением учебного плана и программы занятий по ПДД в образовательном процессе.

Осуществление постоянного контакта с подразделением пропаганды ГИБДД в:

- организации совместных профилактических мероприятий с учащимися и их родителями;

- оформлении «уголка безопасности»;

- обеспечении педагогов и воспитанников методической литературой и наглядными пособиями;

- ведение информационного бюллетеня по фактам дорожно-транспортных происшествий с участием обучающихся.

4. Систематическое информирование педагогического коллектива и родителей о состоянии аварийности: количестве ДТП с участием детей, анализе причин и условий, способствующих возникновению ДТП, сроках проведения профилактических мероприятий, их участниках.

5. Разработка совместно с сотрудником ГИБДД схемы маршрута безопасного передвижения воспитанников по территории, прилегающей к общеобразовательному учреждению. Контроль постоянного обновления информации по данной схеме.

## ИНСТРУКЦИЯ ДЛЯ ПЕДАГОГОВ ПО ПРЕДУПРЕЖДЕНИЮ ДЕТСКОГО ДОРОЖНО - ТРАНСПОРТНОГО ТРАВМАТИЗМА.

Правила, изложенные в данной инструкции, предлагаются к обязательному исполнению.

- 1.** Отправляясь на экскурсию или прогулку по улицам города, воспитатель обязан точно знать число детей, которых он берёт с собой (обязательно сделать пометку в журнале экскурсий). Оставшиеся по каким – либо причинам дети в детском саду, по указанию заведующей находятся под присмотром назначенного сотрудника.
- 2.** Группы детей разрешается водить только по тротуару (а не по дороге вдоль тротуара), необходимо следить, чтобы дети шли строго по двое, взявшись за руки.
- 3.** Дети очень любознательны, в пути они могут увлечься чем-нибудь, отстать или уклониться в сторону. Поэтому группу детей всегда должны сопровождать двое взрослых: один идёт впереди, другой – сзади.
- 4.** Переходить улицу надо на перекрёстках или в местах, где имеются знаки перехода, по пешеходным дорожкам и при зелёном сигнале светофора.
- 5.** Переходить улицу надо не спеша, спокойным ровным шагом.
- 6.** При переходе улицы на перекрёстке надо обращать внимание не только на зелёный сигнал светофора, но и на приближающийся транспорт. Прежде чем сойти с тротуара необходимо пропустить машины.
- 7.** В тех местах, где нет тротуара, надо ходить по левой стороне, навстречу транспорту и при его приближении уступать ему место, отходя к краю дороги.
- 8.** Воспитателям нужно брать с собой красный флажок и в случае, когда дети не успели перейти улицу, поднятием вверх флажка дать сигнал водителю остановиться и пропустить остальных детей.
- 9.** Большое значение имеет обучение детей правилам уличного движения. Это следует делать систематически и настойчиво, в соответствии с возрастом ребёнка.
- 10.** Каждый учитель должен сам хорошо знать правила дорожного движения, чтобы со знанием преподавать их детям.

## **ТЕХНОЛОГИЯ ПРОВЕДЕНИЯ «МИНУТКИ» ПО БЕЗОПАСНОСТИ ДВИЖЕНИЯ**

**«Минутка»** - это кратковременное занятие по безопасности движения (1-2 минуты), которое проводится педагогом непосредственно перед тем, как дети пойдут на экскурсию.

**Цель «минутки»** - повлиять на процесс стихийного формирования навыков поведения на улице во время движения по ней путем создания у детей соответствующей установки, ориентировки мышления на вопросы «дороги» и «безопасности». Ребенок, выйдя на улицу, осознанно или неосознанно изучает ее, познавая «секреты». Улица лишь на первый взгляд проста, а в действительности сложна, имеет ряд «ловушек» - обманчивых ситуаций.

### **МЕТОДИКА ПРОВЕДЕНИЯ «МИНУТКИ»**

Внимание детей переключается на вопросы безопасности движения путем разбора проблемного вопроса. Выслушав мнение нескольких детей по поставленному вопросу, воспитатель поправляет их и дает свое объяснение. Важно создание ситуации столкновения мнений, спора, разнообразия объяснения одного и того же явления детьми.

За день в образовательном учреждении ребенок получает полезные сведения по безопасности движения, рассмотренные в проблемной и занимательной форме.

Продолжением «минутки», ее практическим приложением является движение детей из образовательного учреждения по улице.

Детям предлагаются задания по наблюдению обстановки на улице (за движением автомобилей, пешеходов на остановках, перекрестках, обращение внимания по пути на различные предметы, мешающие обзору улицы).

Родители, сопровождающие детей, в процессе движения домой используют наблюдение и правильно оценивают обстановку, задавая детям вопросы.

График  
проведения инструктажей по БДД  
на 2020-2021 учебный год

№ п/п	Дата	Ответственный	Отметка о выполнении
1	Начало учебного года сентябрь	Классные руководители	выполнено
2	Перед осенними каникулами Октябрь	Классные руководители	
3	Начало новой четверти ноябрь	Классные руководители	
4	Перед зимними каникулами декабрь	Классные руководители	
5	Начало новой четверти январь	Классные руководители	
6	Перед весенними каникулами март	Классные руководители	
7	Начало новой четверти апрель	Классные руководители	
8	Перед летними каникулами май	Классные руководители	
9	Дополнительный внеплановый инструктаж по мере необходимости	Классные руководители	

График  
 посещения лица инспекторами ОГИБДД  
 на 2020-2021 учебный год

№ п/п	Дата	Ответственный	Отметка о выполнении
1	04.09.2020	Белова Юлия Олеговна Губанов Владимир Валерьевич Слепнева Ирина Владимировна	выолнено
2			
3			
4			
5			
6			
7			
8			
9			
10			

График  
проведения общешкольных родительских собраний  
на 2020 – 2021 учебный год

<b>№ п/п</b>	<b>Дата проведения</b>	<b>Отметка о выполнении</b>
1	Август (по графику)	выполнено
2	12.11.2020	
3	14.01.2021	
4	15.04.2021	