

ПАСПОРТ дорожной безопасности

**МУНИЦИПАЛЬНОГО БЮДЖЕТНОГО ОБЩЕОБРАЗОВАТЕЛЬНОГО УЧРЕЖДЕНИЯ
ГОРОДА ДУБНЫ МОСКОВСКОЙ ОБЛАСТИ,
ЛИЦЕЯ № 6
ИМЕНИ АКАДЕМИКА Г.Н. ФЛЕРОВА**

2018

Содержание

I. Общие сведения

II. План-схемы образовательной организации.

- 2.1. План-схема района расположения лица, путей движения транспортных средств и безопасных маршрутов детей при следовании в (из) лица
- 2.2. План-схема организации дорожного движения в непосредственной близости от лица № 6 с размещением соответствующих технических средств организации дорожного движения, маршрутов движения детей и расположения парковочных мест
- 2.3. Пути движения транспортных средств к местам разгрузки/погрузки и рекомендуемые безопасные пути передвижения детей по территории лица № 6
- 2.4. План-схема пути движения транспортных средств и детей при проведении дорожных ремонтно-строительных работ вблизи образовательной организации.

III. Информация об обеспечении безопасности перевозок детей специальным транспортным средством (автобусом).

1. Общие сведения
2. Сведения об организациях, осуществляющих перевозку детей специальным транспортным средством (автобусом).
3. Безопасное расположение остановки автобуса у лица.

IV. Приложения.

1. Приказ по ОУ о назначении ответственного за работу по профилактике ДДТТ (Приложение 1).
2. Инструкция педагогу, ответственному за организацию работы по профилактике ДДТТ в ОУ (Приложение 2).
3. Положение об отряде юных инспекторов дорожного движения (ЮИД) в ОУ (Приложение 3).
4. Инструкция для педагогов по предупреждению детского дорожно - транспортного травматизма (Приложение 4).
5. План совместной работы лица № 6 с подразделением пропаганды Госавтоинспекции по профилактике детского дорожно - транспортного травматизма на учебный год (Приложение 5).
6. План работы отряда юных инспекторов движения на учебный год (Приложение 6).
6. График проведения инструктажей по безопасности дорожного движения с отметкой о выполнении (Приложение 7).
7. График посещения ОУ инспектором ОГБДД на учебный год (Приложение 8).

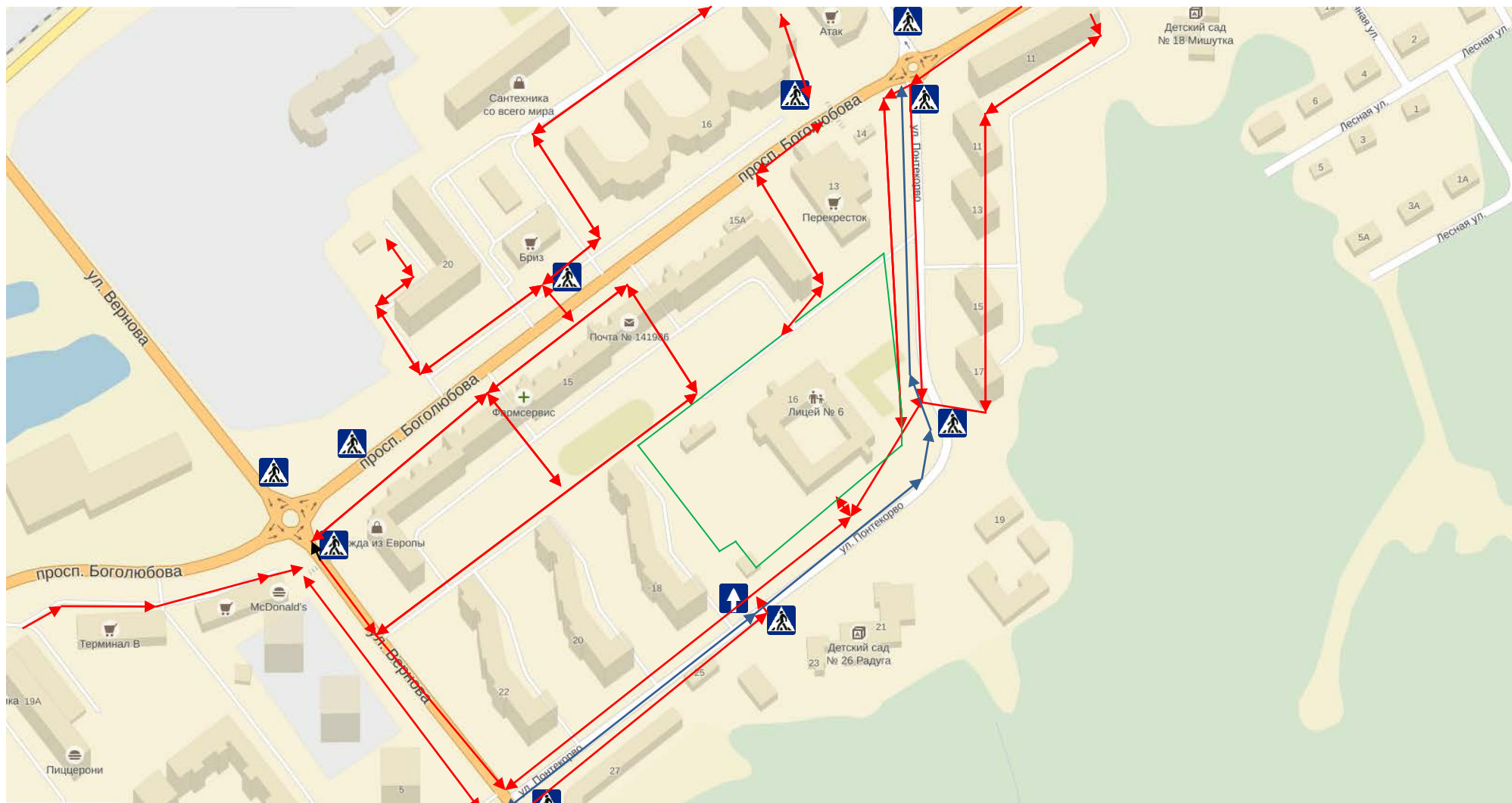
1. Общие сведения об образовательной организации

Тип образовательной организации	Общеобразовательная организация
Юридический адрес	141986 г. Дубна Московской обл., ул. Понтекорво,16
Фактический адрес	141986 г. Дубна Московской обл., ул. Понтекорво,16
Руководители образовательной организации: директор	Кренделева Наталья Георгиевна телефон: 8(49621)3-02-91
Заместитель директора по учебно-воспитательной работе	Лемешева Елена Борисовна телефон: 8 (49621) 3-38-79
Заместитель директора по воспитательной работе	Патисова Светлана Александровна телефон: 8 (49621) 3-38-79
Заместитель директора по воспитательной работе	Белова Юлия Олеговна телефон: 8(49621)3-02-91
Заместитель директора по безопасности	Крюкова Ольга Борисовна телефон: 8(49621)3-02-91
Ответственный работник за организацию работы по профилактике ДДТТ от Управления народного образования	Эксперт по безопасности Королев Сергей Сергеевич телефон: 8(49621)2-88-40 *55-56
Ответственные от ГИБДД	Командир взвода ДПС Егоров Олег Михайлович Заместитель командира взвода ДПС Антипин Максим Сергеевич тел. 8(926)494-31-89
Ответственные работники за мероприятия по профилактике детского дорожно-транспортного травматизма в ОУ	Заместитель директора по воспитательной работе Белова Юлия Олеговна 8(49621)3-02-91

Руководитель или ответственный работник дорожно-эксплуатационной организации, осуществляющей содержание улично-дорожной сети (УДС)	
Руководитель или ответственный работник дорожно-эксплуатационной организации, осуществляющей содержание технических средств организации дорожного движения (ТСОДД)	
Количество обучающихся в ОУ	643
Наличие уголка по БДД	3 (в холле на 1 этаже (у кабинета № 8), в рекреации на 2 этаже у кабинета № 26, в рекреации на 3 этаже (у кабинета № 52)
Наличие кабинета по БДД	нет
Наличие автогородка (площадки) по БДД	нет
Наличие автобуса в образовательной организации	нет
Владелец автобуса:	нет
Время работы ОУ	уроки с 8.30 до 13.45 ч., дополнительные занятия и курсы с 13.55 до 20.00 ч.
Телефоны оперативных служб:	Оперативный дежурный ОМВД России по городскому округу Дубна Тел.216-22-50 ОВД ГИБДД г.Дубна Скорая медицинская помощь 112

II. План-схемы образовательной организации

2.1 План-схема района расположения лицея, путей движения транспортных средств и безопасных маршрутов детей при следовании в (из) лицея



—▶— — пути движения транспортных средств

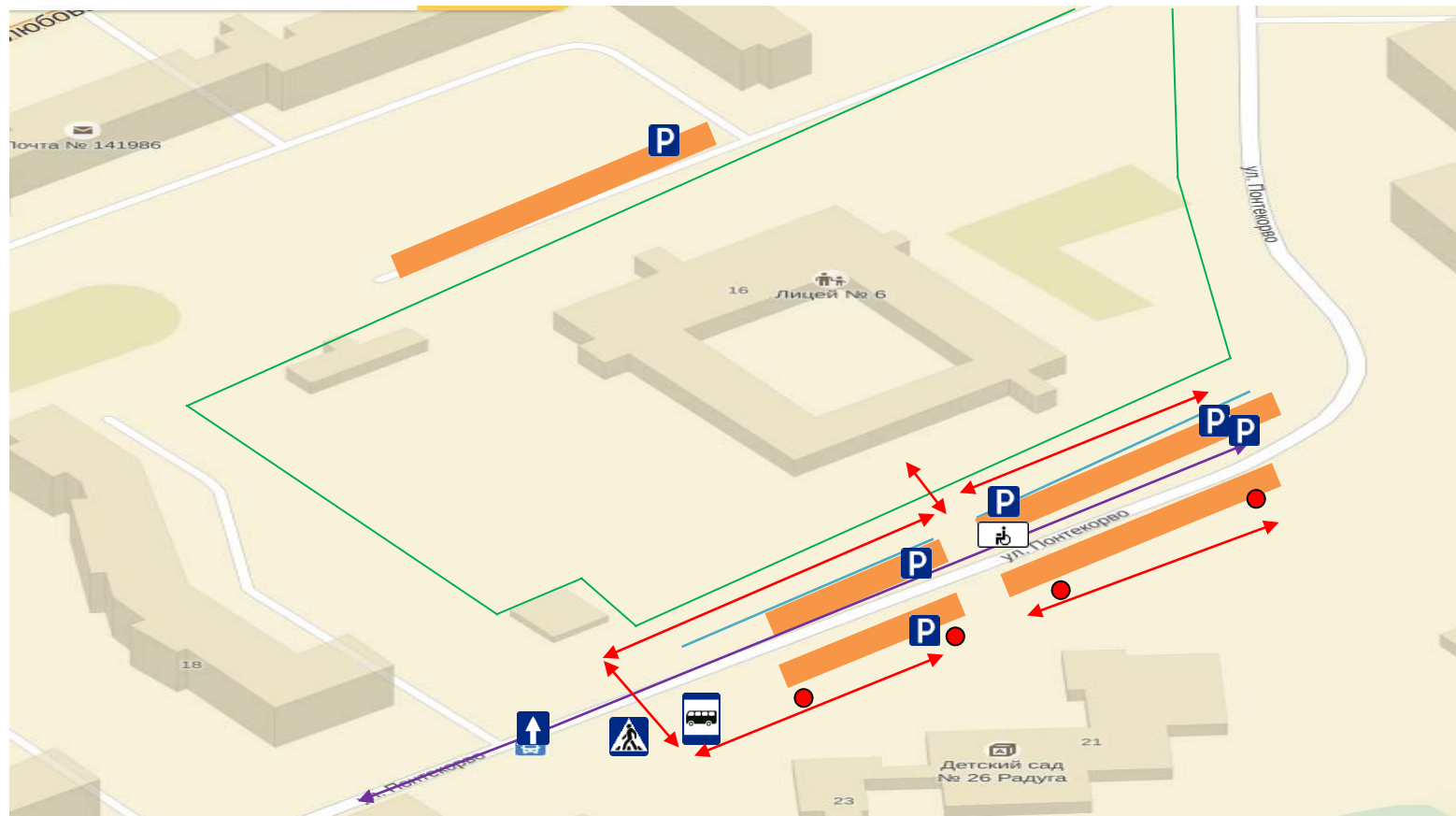
◄—▶ — пути движения детей в/из лицея № 6

■ — жилая застройка

■ — пешеходный переход

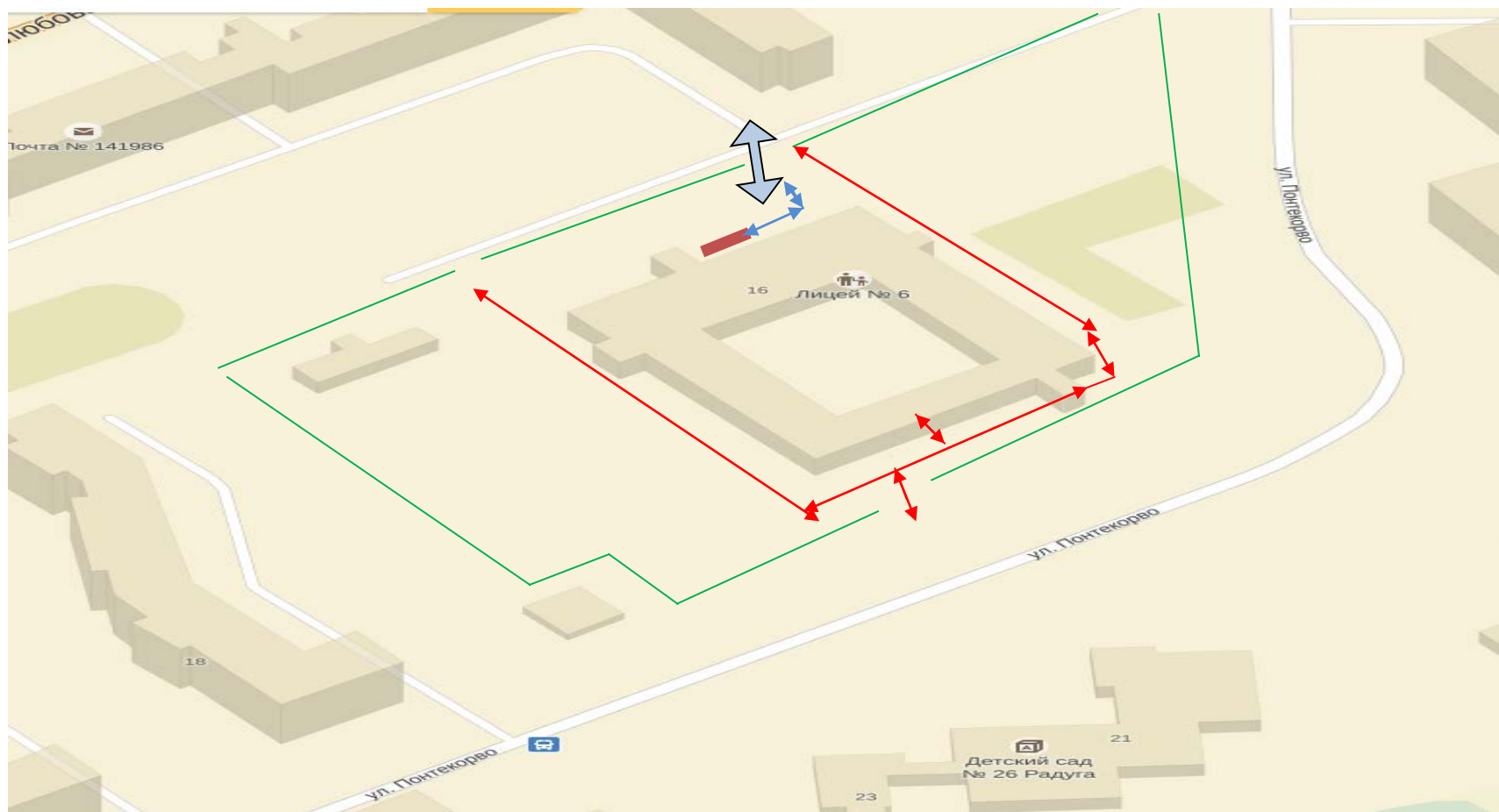
□ — опасный участок

2.2. План-схема организации дорожного движения в непосредственной близости от лицея №6 с размещением соответствующих технических средств организации дорожного движения, маршрутов движения детей и расположения парковочных мест



- - ограждение лицея № 6
- - пешеходные ограждения
- - искусственное освещение
- - направление движения транспортного потока
- P - остановка частных транспортных средств
- - направление движения детей от остановок маршрутных и частных транспортных средств

2.3. Пути движения транспортных средств к местам разгрузки/погрузки и рекомендуемые безопасные пути передвижения детей по территории лицея № 6



въезд / выезд грузовых транспортных средств



движение детей по территории лицея № 6



движение грузовых транспортных средств по территории лицея № 6



место погрузки/разгрузки

3. Информация об обеспечении безопасности перевозок детей специальным транспортным средством (автобусом).

Информационная карточка перевозок детей специальным транспортным средством (автобусом)

Общие сведения

Марка _____
Модель _____
Государственный регистрационный знак _____
Год выпуска _____ Количество мест в автобусе _____
Соответствие конструкции требованиям, предъявляемым к школьным автобусам _____

Наличие тахографа _____, марка, модель, срок проверки _____
Наличие алкозамка _____, марка, модель, срок проверки _____
Наличие системы спутниковой навигации ГЛОНАСС _____
Наличие подключения к системе мониторинга ГЛОНАСС _____

Сведения о владельце

Владелец _____
(наименование организации)

Юридический адрес владельца _____
Фактический адрес владельца _____
Телефон ответственного лица _____

Сведения о водителе автобуса

Фамилия, имя, отчество _____
Принят на работу _____
Стаж вождения категории D _____
Номер и дата водительского удостоверения _____
Номер телефона для связи _____

Организационно-техническое обеспечение

1) Лицо, ответственное за обеспечение безопасности дорожного движения:

_____ (Ф.И.О.)
назначено _____
(дата, в случае договорных отношений № договора, срок действия, с кем заключено)

прошло аттестацию _____ (дата)

2) Наличие путевого листа у водителя № _____ от _____

3) Сведения о предрейсовом медицинском осмотре водителя: _____

(Ф.И.О. медицинского работника)

4) Сведения о предрейсовом техническом осмотре автомобиля _____

(Ф.И.О.)

5) Дата последнего технического осмотра _____

6) Наличие полиса ОСАГО _____ от _____, срок _____

7) Номер и дата договора фрахтования _____

8) Наличие сопровождения сотрудниками Госавтоинспекции _____

9) Наличие списка набора пищевых продуктов _____

(в случае нахождения детей в пути следования согласно графику движения более 3ч, приложение к карточке.)

10) Наличие списка назначенных сопровождающих _____

(Ф.И.О. телефон, приложение к карточке)

11) Наличие списка детей _____

(Ф.И.О. возраст, приложение к карточке)

12) Наличие документа, содержащего порядок посадки детей в автобус _____

(в случае, если в договоре фрахтования указанный порядок не содержится, приложение к карточке)

13) Наличие графика движения и схемы маршрута _____

(расчетное время перевозки с указанием мест и времени остановок для отдыха и питания, приложение к карточке)

14) Отметка госинспектора территориального ОГИБДД об исправности автобуса и проверке водителя по информационно-поисковым базам Госавтоинспекции _____

(ФИО, звание, должность, отметка о допуске к перевозке)

Директор лицея

(подпись)

(Ф.И.О.)

Руководитель организации,
осуществляющей перевозку детей
специальным транспортом
(автобусом)

(подпись)

(Ф.И.О.)

3.2. Сведения об организациях, осуществляющих перевозку детей специальным транспортным средством (автобусом)

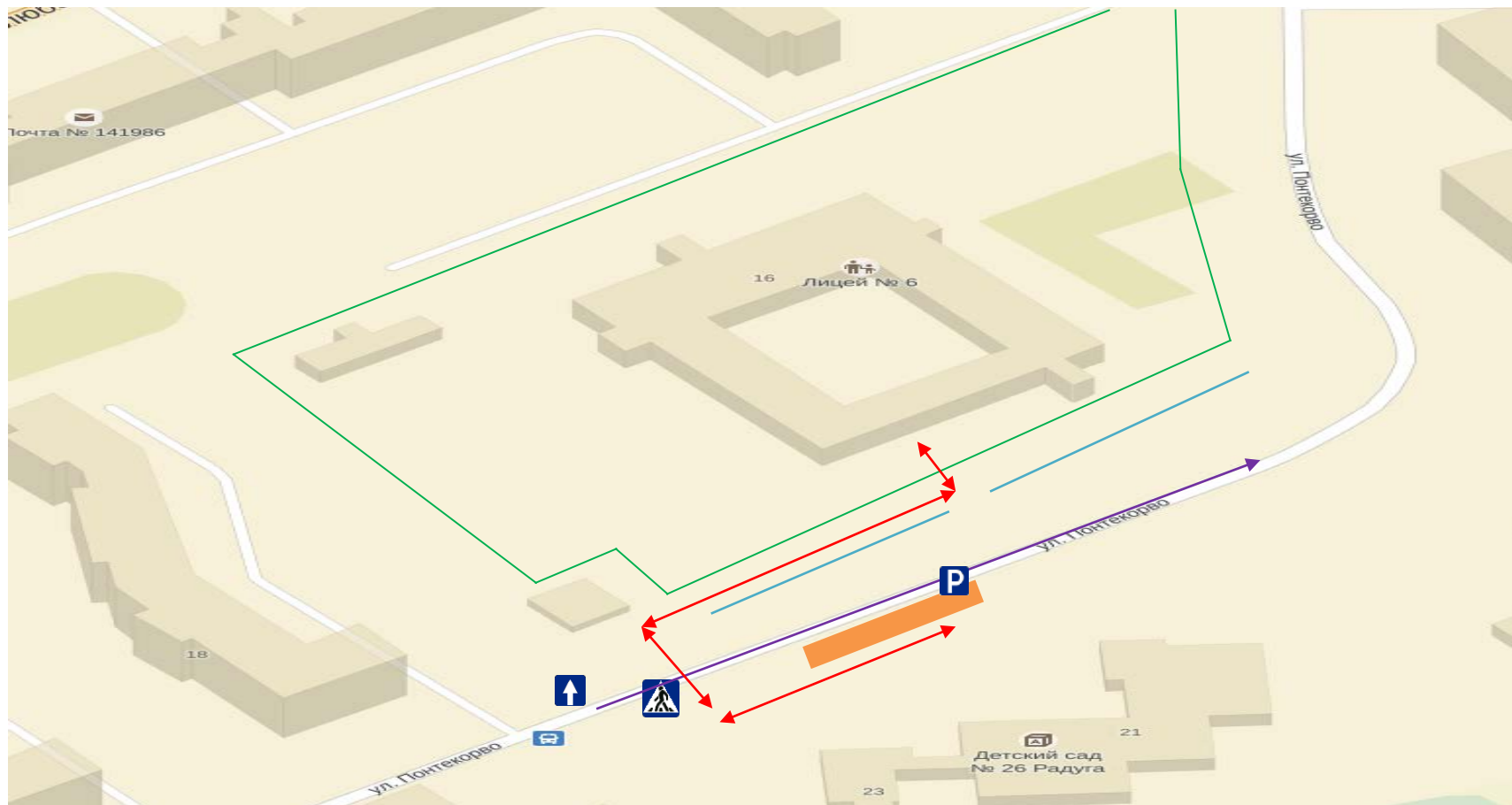
МО г.Дубна, ул.Луговая, д.31, ООО "РАТА-ЭКСПРЕСС"

МО г.Дубна, АТХ ОИЯИ г.Дубна, ул.Молодежная, д.7


МО г.Дубна, ИП «Лупенко», пр-т. Боголюбова, д.15, кв. 403

МО, г.Дмитров, ул.Бирлово Поле, АТП 22, ООО «ЦАП»

3.3. Безопасное расположение остановки автобуса у лицея



— направление движения автобуса
↔ движение детей к месту посадки/высадки

 - место посадки/высадки детей

АДМИНИСТРАЦИЯ ГОРОДСКОГО ОКРУГА ДУБНА МОСКОВСКОЙ ОБЛАСТИ
УПРАВЛЕНИЕ НАРОДНОГО ОБРАЗОВАНИЯ



МУНИЦИПАЛЬНОЕ БЮДЖЕТНОЕ ОБЩЕОБРАЗОВАТЕЛЬНОЕ УЧРЕЖДЕНИЕ
ГОРОДА ДУБНЫ МОСКОВСКОЙ ОБЛАСТИ,
ЛИЦЕЙ № 6 ИМЕНИ АКАДЕМИКА Г.Н. ФЛЁРОВА
(ЛИЦЕЙ №6)

П Р И К А З

28.08.18 № 1.154/1

**О назначении ответственного
за организацию работы отряда ЮИД**

Для проведения профилактической работы по предупреждению дорожно-транспортных происшествий с обучающимися и развитию знаний по безопасности дорожного движения

ПРИКАЗЫВАЮ:

1. Назначить Степанова Д.А., учителя физкультуры, ответственным за организацию работы отряда ЮИД.
2. Степанову Д.А., учителю физкультуры:
 - 2.1. Разработать план работы отряда ЮИД на 2018-2019 учебный год.
 - 2.3. Проводить внеклассные мероприятия по предупреждению дорожно-транспортных происшествий.
 - 2.4. Подготовить отряд для участия в конкурсах на различных уровнях.
3. Контроль за исполнением данного приказа возложить на Белову Ю.О., зам.директора по ВР.

Директор

Н.Г.Кренделева

С приказом ознакомлен:

Учитель

Д.А.Степанов

ИНСТРУКЦИЯ ПЕДАГОГУ, ОТВЕТСТВЕННОМУ ЗА ОРГАНИЗАЦИЮ РАБОТЫ ПО ПРОФИЛАКТИКЕ ДЕТСКОГО ДОРОЖНО- ТРАНСПОРТНОГО ТРАВМАТИЗМА В ДОУ

Педагог, ответственный за организацию профилактики ДДТТ, назначается приказом директора лицея перед началом учебного года. Это может быть заместитель директора по воспитательной работе, или любой педагог, владеющий соответствующими знаниями. Педагог (инструктор по безопасности дорожного движения) руководствуется в своей работе Законом Российской Федерации «О безопасности дорожного движения», «Правилами дорожного движения Российской Федерации» (новая редакция с внесенными дополнениями и изменениями), другими нормативными правовыми актами. Работа осуществляется в тесном контакте с инспектором по пропаганде или сотрудником ГИБДД, закрепленным за данным общеобразовательным учреждением приказом начальника ГИБДД.

В обязанности педагога, ответственного за организацию профилактики ДДТТ, входит следующее:

1. Организация работы ОУ по профилактике ДДТТ в соответствии с планами совместной работы ГИБДД и Управлением народного образования. План рассматривается на педагогическом совете и утверждается директором, а совместные планы проведения профилактических мероприятий – еще и руководителями соответствующих организаций.

2. Осуществление контроля за выполнением учебного плана и программы занятий по ПДД в образовательном процессе.

Осуществление постоянного контакта с подразделением пропаганды ГИБДД в:

- организации совместных профилактических мероприятий с учащимися и их родителями;

- оформлении «уголка безопасности»;

- обеспечении педагогов и воспитанников методической литературой и наглядными пособиями;

- ведение информационного бюллетеня по фактам дорожно-транспортных происшествий с участием обучающихся.

4. Систематическое информирование педагогического коллектива и родителей о состоянии аварийности: количестве ДТП с участием детей, анализе причин и условий, способствующих возникновению ДТП, сроках проведении профилактических мероприятий, их участниках.

5. Разработка совместно с сотрудником ГИБДД схемы маршрута безопасного передвижения воспитанников по территории, прилегающей к общеобразовательному учреждению. Контроль постоянного обновления информации по данной схеме.

ИНСТРУКЦИЯ ДЛЯ ПЕДАГОГОВ ПО ПРЕДУПРЕЖДЕНИЮ ДЕТСКОГО ДОРОЖНО - ТРАНСПОРТНОГО ТРАВМАТИЗМА.

Правила, изложенные в данной инструкции, предлагаются к обязательному исполнению.

- 1.** Отправляясь на экскурсию или прогулку по улицам города, воспитатель обязан точно знать число детей, которых он берёт с собой (обязательно сделать пометку в журнале экскурсий). Оставшиеся по каким – либо причинам дети в детском саду, по указанию заведующей находятся под присмотром назначенного сотрудника.
- 2.** Группы детей разрешается водить только по тротуару (а не по дороге вдоль тротуара), необходимо следить, чтобы дети шли строго по двое, взявшись за руки.
- 3.** Дети очень любознательны, в пути они могут увлечься чем-нибудь, отстать или уклониться в сторону. Поэтому группу детей всегда должны сопровождать двое взрослых: один идёт впереди, другой – сзади.
- 4.** Переходить улицу надо на перекрёстках или в местах, где имеются знаки перехода, по пешеходным дорожкам и при зелёном сигнале светофора.
- 5.** Переходить улицу надо не спеша, спокойным ровным шагом.
- 6.** При переходе улицы на перекрёстке надо обращать внимание не только на зелёный сигнал светофора, но и на приближающийся транспорт. Прежде чем сойти с тротуара необходимо пропустить машины.
- 7.** В тех местах, где нет тротуара, надо ходить по левой стороне, навстречу транспорту и при его приближении уступать ему место, отходя к краю дороги.
- 8.** Воспитателям нужно брать с собой красный флажок и в случае, когда дети не успели перейти улицу, поднятием вверх флажка дать сигнал водителю остановиться и пропустить остальных детей.
- 9.** Большое значение имеет обучение детей правилам уличного движения. Это следует делать систематически и настойчиво, в соответствии с возрастом ребёнка.
- 10.** Каждый учитель должен сам хорошо знать правила дорожного движения, чтобы со знанием преподавать их детям.

ТЕХНОЛОГИЯ ПРОВЕДЕНИЯ «МИНУТКИ» ПО БЕЗОПАСНОСТИ ДВИЖЕНИЯ

«Минутка» - это кратковременное занятие по безопасности движения (1-2 минуты), которое проводится педагогом непосредственно перед тем, как дети пойдут на экскурсию.

Цель «минутки» - повлиять на процесс стихийного формирования навыков поведения на улице во время движения по ней путем создания у детей соответствующей установки, ориентировки мышления на вопросы «дороги» и «безопасности». Ребенок, выйдя на улицу, осознанно или неосознанно изучает ее, познавая «секреты». Улица лишь на первый взгляд проста, а в действительности сложна, имеет ряд «ловушек» - обманчивых ситуаций.

МЕТОДИКА ПРОВЕДЕНИЯ «МИНУТКИ»

Внимание детей переключается на вопросы безопасности движения путем разбора проблемного вопроса. Выслушав мнение нескольких детей по поставленному вопросу, воспитатель поправляет их и дает свое объяснение. Важно создание ситуации столкновения мнений, спора, разнообразия объяснения одного и того же явления детьми.

За день в образовательном учреждении ребенок получает полезные сведения по безопасности движения, рассмотренные в проблемной и занимательной форме.

Продолжением «минутки», ее практическим приложением является движение детей из образовательного учреждения по улице.

Детям предлагаются задания по наблюдению обстановки на улице (за движением автомобилей, пешеходов на остановках, перекрестках, обращение внимания по пути на различные предметы, мешающие обзору улицы).

Родители, сопровождающие детей, в процессе движения домой используют наблюдение и правильно оценивают обстановку, задавая детям вопросы.

**ПЛАН СОВМЕСТНОЙ РАБОТЫ ЛИЦЕЯ № 6 С ПОДРАЗДЕЛЕНИЕМ ПРОПАГАНДЫ
ГОСАВТОИНСПЕКЦИИ ПО ПРОФИЛАКТИКЕ
ДЕТСКОГО ДОРОЖНО-ТРАНСПОРТНОГО ТРАВМАТИЗМА
НА УЧЕБНЫЙ ГОД**

№ п/п	Мероприятие	Срок исполнения	Ответственные	Участники
1	Проведение анализа статистики по ДТП с участием детей, причин и условий, способствующих возникновению ДТП; анализа результатов проводимых мероприятий по профилактике ДДТТ; подготовка аналитических справок в различные инстанции, администрацию района, комитет по образованию, образовательное учреждение	По фактам ДТП	ГИБДД	
2	Месячник безопасности	Сентябрь	Зам.директора по ВР Зам.директора по безопасности	1-11 классы
3	Проведение бесед – «пятиминуток» по вопросам безопасности дорожного движения	Еженедельно на последнем уроке, а также до и после каникул	Классные руководители, инспекторы ГИБДД	Учащиеся 1-4 классов
4	Создание отряда ЮИД и организация его работы	В течение учебного года	Инспекторы ГИБДД, педагоги, члены отряда ЮИД	Учащиеся 5-7 классов
5	Проведение различных профилактических мероприятий во внеурочное время: конкурсов, викторин, КВН, тематических утренников, соревнований «Безопасное колесо» и др.	В течение года	Инспекторы ГИБДД, педагоги, члены отряда ЮИД	1-9 классы
6	Выявление учащихся-нарушителей ПДД и проведение с ними профилактических бесед	В течение года	Инспекторы ГИБДД, педагоги, члены отряда ЮИД	1-11 классы
7	Организация и участие в проведении операций: «Внимание – дети!», «Скоро в школу!», «Осенние	сентябрь-июнь	Инспекторы ГИБДД, классные руководители	1–11 класс

	каникулы», «Зимние каникулы», «Весенние каникулы», «Здравствуй, лето!» (по специально разработанным планам)			
8	Проведение профилактических бесед на родительских собраниях о причинах возникновения ДТП с участием детей, об ответственности родителей за нарушения, совершаемые детьми в области дорожного движения, и на другие темы	1 раз в четверть	Инспекторы ГИБДД, педагоги, члены отряда ЮИД	Родители учащихся, педагоги
9	Разработка схемы маршрута безопасного движения учащихся в микрорайоне общеобразовательного учреждения	Перед началом учебного года, с внесением необходимых изменений в течение года	Инспекторы ГИБДД, Зам.директора по безопасности	

**План работы отряда юных инспекторов движения
на учебный год**

№ п/п	Мероприятие	Срок исполнения	Ответственные	Участники
1	Провести общий сбор отряда ЮИД. Выборы штаба отряда. Распределение обязанностей. Оформление уголка и другой документации.	Сентябрь	Руководитель отряда	Отряд ЮИД
2	Оборудовать уголок безопасности.	Сентябрь	Руководитель отряда	Отряд ЮИД
3	Акция «Внимание, дети!».	Сентябрь	Руководитель отряда	Отряд ЮИД
4	Проведение бесед в 1-9 классах «Осторожно, дорога!».	Сентябрь	Руководитель отряда	1-9 классы
5	Проведение лицейского конкурса «Безопасная дорога»	Сентябрь-Октябрь	Учитель ИЗО Руководитель отряда	1-11 классы
6	Выставка книг по изучению ПДД.	Октябрь	Библиотекарь	Отряд ЮИД 1-4 классы
7	Рейды «Юный пешеход», «Ребёнок-пассажир», «Безопасный путь домой»	Октябрь	Руководитель отряда	1-4 классы
8	Линейка безопасности перед уходом на осенние каникулы.	Октябрь- ноябрь	Зам.директора по ВР Зам.директора по безопасности	1-11 классы Отряд ЮИД
9	Тематическая беседа ко Дню памяти жертв ДТП.	Ноябрь	Руководитель отряда	1-11 классы
10	Беседа для 1 – 4-х классов по истории советских и российских автомобилей, сопровождая беседу	Декабрь	Руководитель отряда	1-4 классы

	фотоснимками.			
11	Подготовка к городским соревнованиям ЮИД	Декабрь –Январь	Руководитель отряда	Отряд ЮИД
12	Декадник безопасности дорожного движения «За безопасность на дорогах». Линейка безопасности перед уходом на зимние каникулы.	Декабрь- Январь	Зам.директора по ВР Зам.директора по безопасности	1-11 классы
13	Выставка рисунков «Внимание, дорога!» (учащиеся 5-6 классов).	Январь - Февраль	Зам.директора по ВР Учитель ИЗО	5-6 классы
14	Тематическая беседа «Виды транспортных средств» (5-7 классы).	Февраль	Руководитель отряда Отряд ЮИД	5-7 классы
15	Памятки родителям по ПДД «Советы родителям».	Март	Зам.директора по ВР Зам.директора по безопасности Руководитель отряда	1-11 классы
16	Участие в городском конкурсе ЮИД	Март- Апрель	Руководитель отряда	Отряд ЮИД
17	Флешмоб «Изучаем ПДД. Предупреждаем ДТП».	Апрель	Зам.директора по ВР члены отряда ЮИД	1-8 классы
18	Подведение итогов работы отряда. Акция «Внимание, дети!», посвящённая окончанию учебного года.	Май	Зам.директора по ВР Зам.директора по безопасности Руководитель отряда	1-11 классы Отряд ЮИД

График
проведения инструктажей по БДД
на 2018-2019 учебный год

№ п/п	Дата	Ответственный	Отметка о выполнении
1	Начало учебного года сентябрь	Классные руководители	
2	Перед осенними каникулами Октябрь	Классные руководители	
3	Начало новой четверти ноябрь	Классные руководители	
4	Перед зимними каникулами декабрь	Классные руководители	
5	Начало новой четверти январь	Классные руководители	
6	Перед весенними каникулами март	Классные руководители	
7	Начало новой четверти апрель	Классные руководители	
8	Перед летними каникулами май	Классные руководители	
9	Дополнительный внеплановый инструктаж по мере необходимости	Классные руководители	

График
 посещения лица инспекторами ОГИБДД
 на 2018-2019 учебный год

№ п/п	Дата	Ответственный	Отметка о выполнении
1	12.09.2018	Белова Юлия Олеговна Егоров Олег Михайлович Антипин Максим Сергеевич	Выполнено
2			
3			
4			
5			
6			
7			
8			
9			
10			