




Администрация города Дубны Московской области  
Управление народного образования

**МУНИЦИПАЛЬНОЕ БЮДЖЕТНОЕ ОБЩЕОБРАЗОВАТЕЛЬНОЕ УЧРЕЖДЕНИЕ  
ГОРОДА ДУБНЫ МОСКОВСКОЙ ОБЛАСТИ,  
ЛИЦЕЙ № 6 ИМЕНИ АКАДЕМИКА Г.Н. ФЛЁРОВА  
(ЛИЦЕЙ №6)**

**Результаты итоговой аттестации учащихся 11-х классов**

Для сдачи ЕГЭ выпускники выбрали следующие экзамены из предложенных:



**Результаты следующие:**

Предмет	Класс	Учитель	Кол-во сдававших	Диапазон набранных баллов	Средний балл	Средний балл учителя
Русский язык	11ЕМ 11ИМ	Селиванова Л.Л.	46	57-100	87	87
Математика	11ЕМ	Тарасова Л.В.	13	33-78	70	57
	11ИМ	Маркова Т.В.	26	33-98		78
Информатика	11ИМ	Ершова Р.Н.	8	57-88	76	77
	11ИМ	Семашко Н.С.	12	68-91		81
	11ЕМ	Барминская Л.Г.	4	50-68		60
Физика	11ИМ 11ЕМ	Алебастров Ю.А.	14	40-98	70	70
Биология	11ЕМ 11ИМ	Туманян Я.Р.	11	55-98	78	78
Обществознание	11ИМ	Агафонова С.Л.	11	59-90	72	72
Химия	11ЕМ 11ИМ	Пасюк Л.В.	9	52-86	71	71
Английский язык	11ЕМ	Попова И.А.	4	59-93	78	76
	11ИМ	Кокурина Е.О.	5	69-92		82
		Прахова Л.Ю.	3	59-90		72
Литература	11ИМ 11ЕМ	Краснова И.В.	2	63-97	80	80

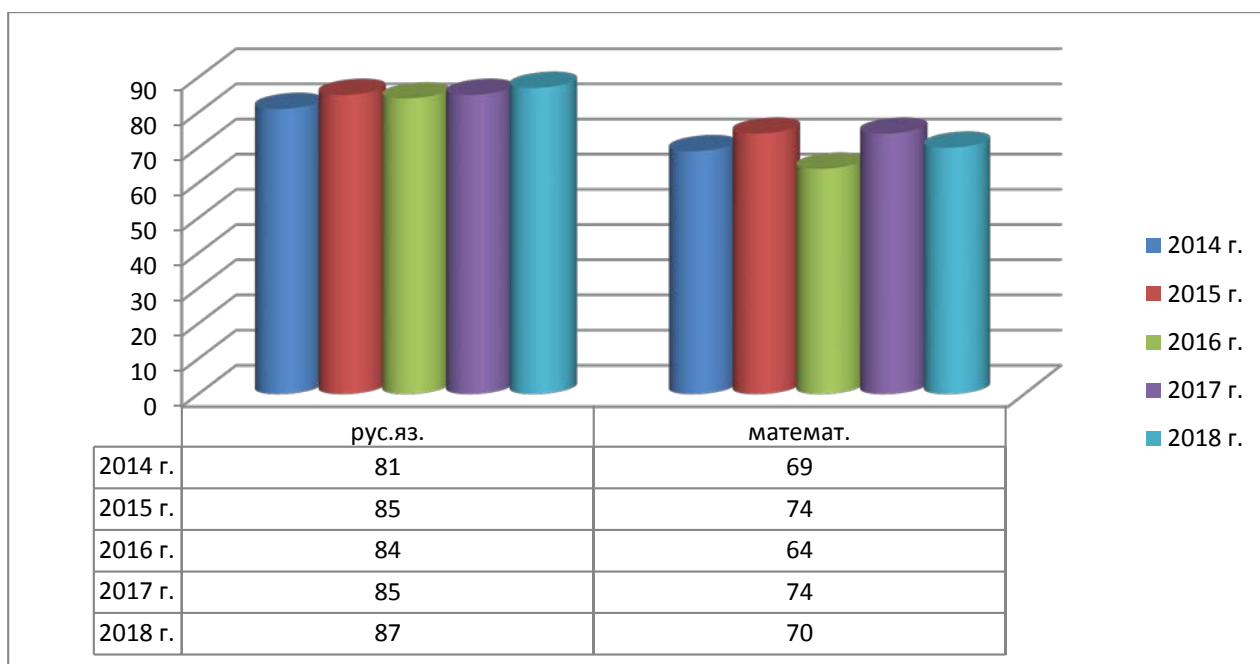
### Результаты ЕГЭ по математике (базовый уровень)

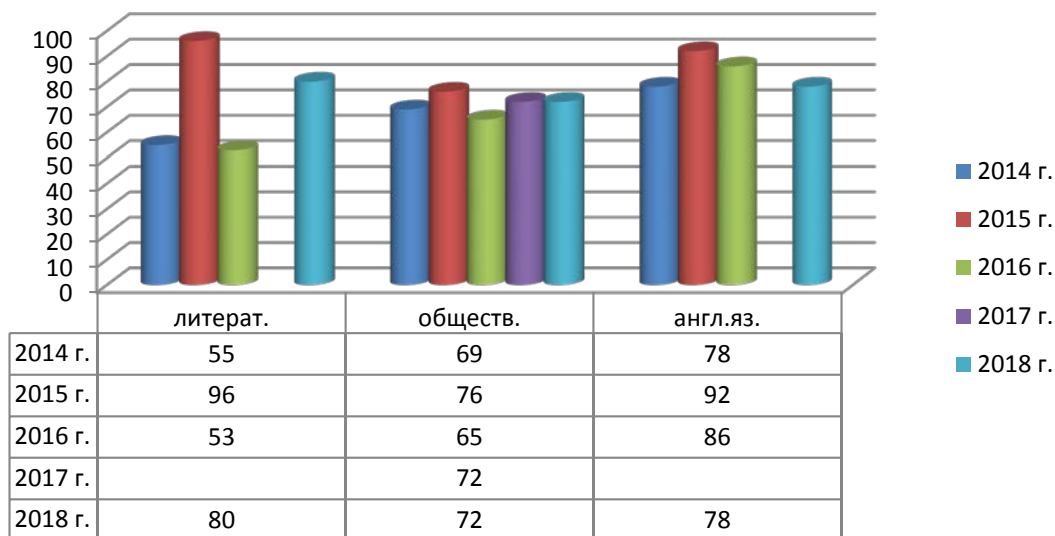
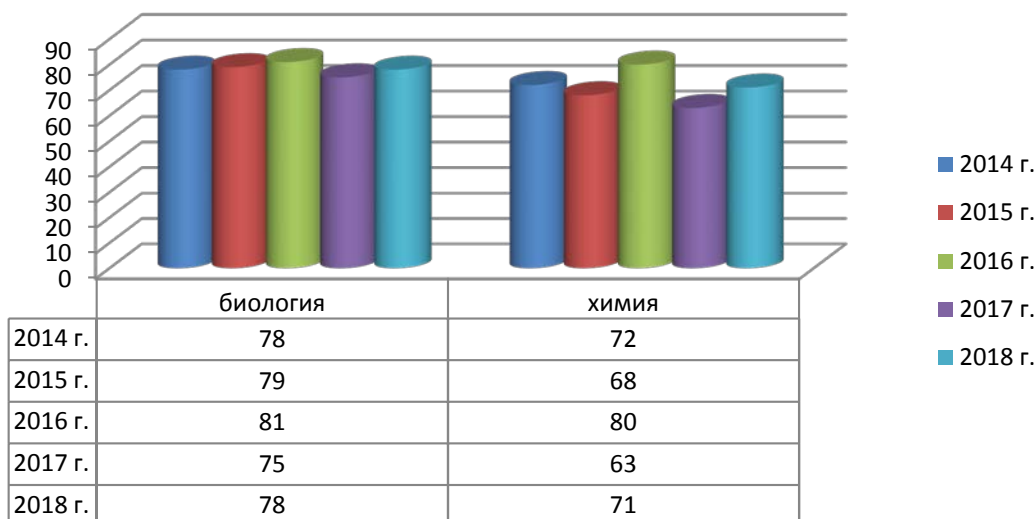
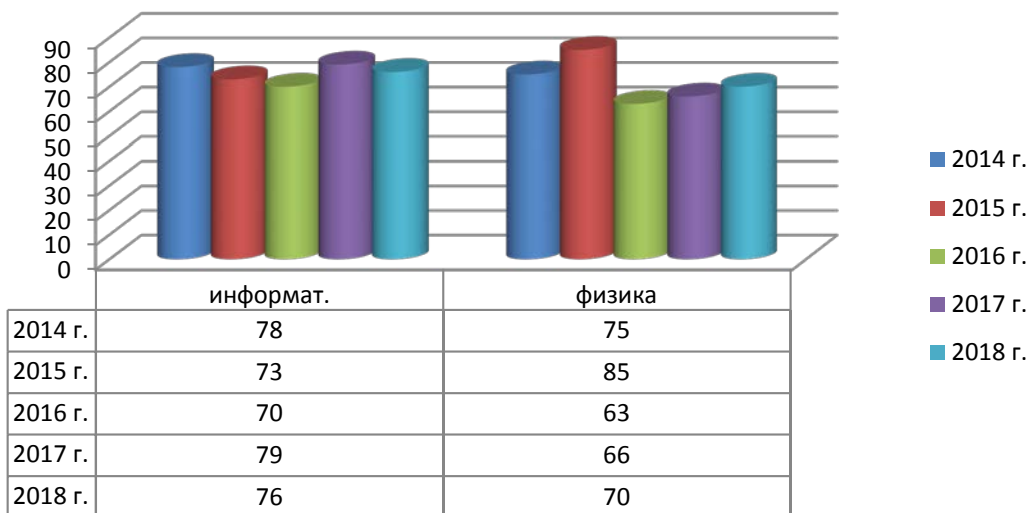
	Ф.И.О. учителя	Кол-во уч-ся	«5»	«4»	«3»	«2»	Ср.от. б.
11ЕМ	Тарасова Л.В.	17	11	6			4,6
11ИМ	Маркова Т.В.	21	19	2			4,9
ИТОГ							4,8

### Динамика среднего балла по лицу за 5 лет

Предмет	2014 г.	2015 г.	2016 г.	2017 г.	2018 г.
Русский язык	81	85	84	85	87
Математика (проф)	69	74	64	74	70
Математика (база)		4,9	4,8	4,8	4,8
Информатика	78	73	70	79	76
Физика	75	85	63	66	70
Литература	55	96	53	-	80
Биология	78	79	81	75	78
Обществознание	69	76	65	72	72
Английский язык	78	92	86	-	78
Химия	72	68	80	63	71
История	67	64	78	-	-
География	97	66	-	-	-
Средневзвешенный балл		79	72	73	76
Средний балл 3-х лучших результатов				232	234

### Динамика среднего балла по предметам за 5 лет.





**Результаты сдачи ЕГЭ в сравнении с городскими и областными результатами.**

Предмет	Средний тестовый балл 2018	В сравнении с городским	В сравнении с областным	Минимальный балл 2018	Максимальный балл 2018	Кол-во выпускн. не преодолевших порог	Кол-во выпускников, набравших 75 и более баллов
Русский язык	87			57	100	0	44 (96%)
Математика(проф)	70			33	98	0	19 (49%)
Математика (база)	4,8					0	
Обществознание	72			59	90	0	3 (27%)
Информатика	76			50	91	0	16 (67%)
Физика	70			40	98	0	7 (50%)
Химия	71			52	86	0	4 (44%)
Биология	78			55	98	0	8 (73%)
Литература	80			63	97	0	1 (50%)
Английский язык	78			59	93	0	6 (50%)
Средневзвешенный балл	76						
Средний балл 3-х лучших результатов	234						

Из таблиц видно, что выпускники показали достаточно высокий уровень знаний по таким предметам как русский язык (учитель Селиванова Л.Л.), информатика (учителя Ершова Р.Н., Семашко Н.С.), биология (учитель Туманян Я.Р.), литература (учитель Краснова И.В.). Получен **1 сто балльный** результат по русскому языку.

Выше, чем в прошлом году средний балл по таким предметам как русский язык, литература, биология, химия, физика. Ниже показали выпускники результат по математике, информатике, английскому языку.

**Такие показатели качества сдачи ЕГЭ как средневзвешенный балл и средний балл трех лучших результатов в этом году выше, чем в прошлом.**

На "5" закончили 13 выпускников, на "5-4" – 31 выпускник, т.о. качество знаний составило **94%**. Все выпускники получили аттестат о среднем общем образовании. 13 выпускников награждены медалью «За особые успехи в учении».